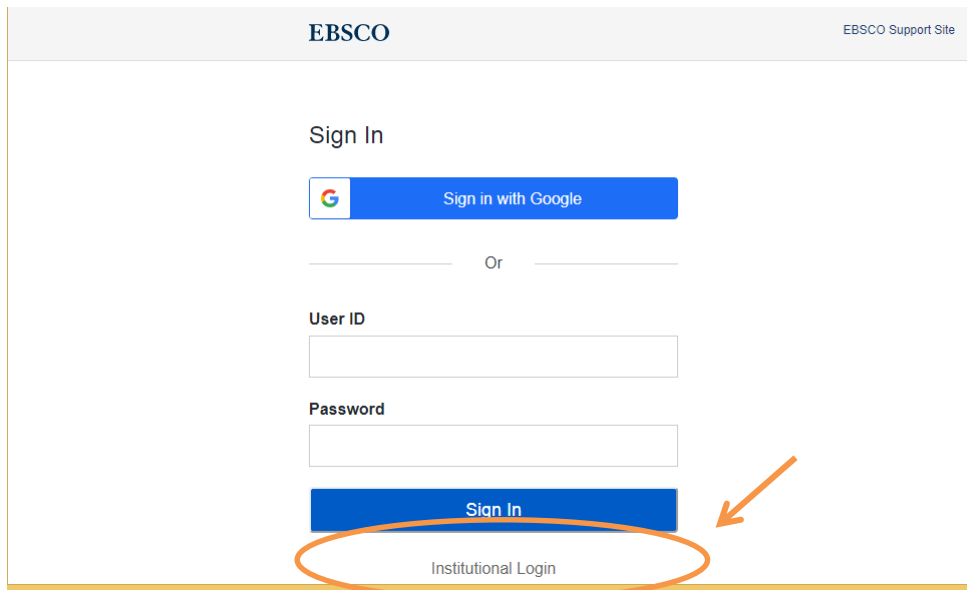


「CINAHL」を学外から利用する

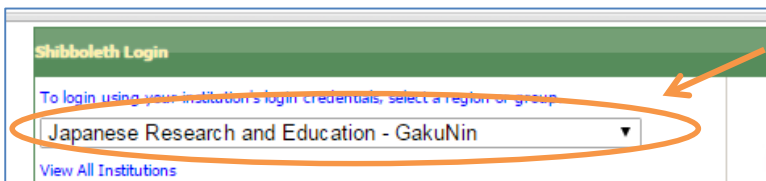
獨協医科大学で契約している電子ジャーナルや電子ブック、データベース等の一部は、自宅・出先など学外からも、DUSMnet（獨協医科大学医学情報ネットワーク）のユーザー名とパスワードでログインし、利用することができます。

<ログイン手順>


1. CINAHL にアクセスする <https://search.ebscohost.com/>
(図書館ホームページトップの「データベース・ツール」内、「>文献検索」の「CINAHL」をクリックする)
2. 「Institutional Login」をクリックする



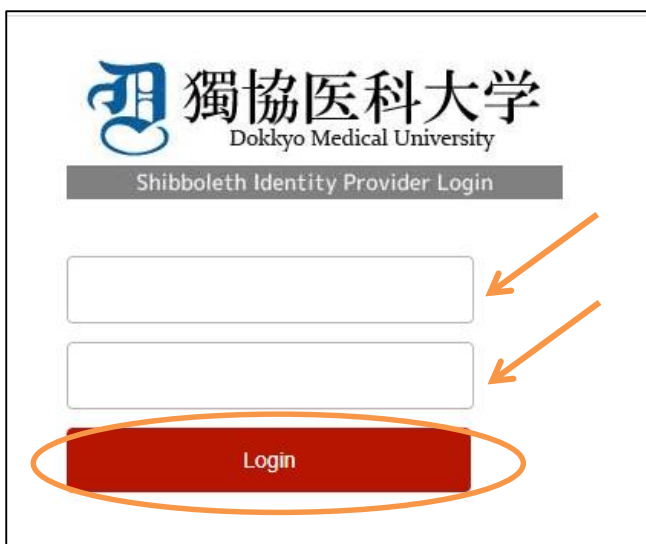
3. 「Select your region or group」のプルダウンメニューから「Japanese Research and education - GakuNin」を選択する



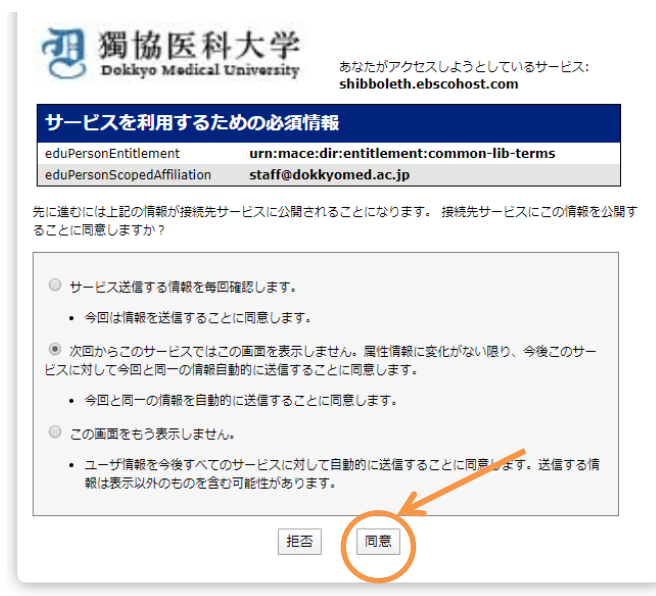
4. 表示されたリストから「獨協医科大学」を選びクリックする



5. 認証のページで DUSMnet のユーザー名（上段）とパスワード（下段）を入力し、「Login」をクリックする



6. 認証の同意を確認し、「同意」をクリックする



サービスを利用するための必須情報	
eduPersonEntitlement	urn:mace:dir:entitlement:common-lib-terms
eduPersonScopedAffiliation	staff@dokkyomed.ac.jp

先に進むには上記の情報が接続先サービスに公開されることになります。接続先サービスにこの情報を公開することに同意しますか？

- サービス送信する情報を毎回確認します。
 - 今回は情報を送信することに同意します。
- 次回からこのサービスではこの画面を表示しません。属性情報に変化がない限り、今後このサービスに対して今回と同一の情報自動的に送信することに同意します。
 - 今回と同一の情報を自動的に送信することに同意します。
- この画面をもう表示しません。
 - ユーザ情報を今後すべてのサービスに対して自動的に送信することに同意します。送信する情報は表示以外のものを含む可能性があります。

7. データベース選択画面から、「EBSCOhost 入口」をクリック

Select Resource

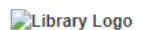
獨協医科大学図書館 EBSCOhost (エブスコ・ホスト)



8. 表示されたデータベース名から、「CINAHL Plus with Full Text」をクリック



データベース選択 | 他の EBSCO サービスを選択



単一のデータベースを検索するには、下のリストにあるデータベース名をクリックしてください。2つ以上のデータベースを選択するには、データベース名の横にあるチェックボックスをオンにしてから、[続行]をクリックします。

続行

すべて選択/選択解除

CINAHL Plus with Full Text

看護とそれに関連する医療学術誌の全文を豊富に収録した CINAHL Plus® with Full Text には、CINAHL® で索引された 770 誌を超える学術誌の全文が収録されています。この信頼性が高いファイルは、CINAHL 索引で最も使用された学術誌の多数の全文を含み、制限はありません。CINAHL Plus with Full Text は、看護学および関連健康医学全分野の文献の研究において、最も信頼のおけるツールです。1937 年以降の全文を網羅しています。

[目 タイトル一覧](#) [目 詳細情報](#)

【問い合わせ先】

● 電子ジャーナル、電子ブック、データベースの利用に関して

獨協医科大学図書館 <https://lib.dokkyomed.ac.jp/>

参考調査係

TEL : 0282-87-2272 (内線 2093)

E-mail : libsanko (あっと) dokkyomed.ac.jp

● DUSMnet のユーザー名、パスワードに関して

情報基盤センター <https://infoed.dokkyomed.ac.jp/>

内線 : 2514

E-mail : cict (あっと) dokkyomed.ac.jp

* 迷惑メール防止の為、E-mail を一部変えています。

メール送信時は、(あっと) を@に変えてください。